

eLearn²

Lyon 1 – ICAP & Louvain-la-Neuve - IPM

Journée d'étude FIED – 21 mars 2012



Lyon 1

UNIVERSITÉ DE LYON



Rhône-Alpes



Pourquoi cette formation en ligne ?

- Volonté de développer les formations en ligne à l'université Lyon 1
- Répond aux besoins des enseignants des deux universités
- Fusion de deux formations hybrides à Louvain la Neuve : « Vivre l'eLearning comme apprenant » et « Vivre l'eLearning comme enseignant » en une entièrement à distance



Lyon 1

UNIVERSITÉ DE LYON



Rhône-Alpes



Diplôme interuniversitaire

- 10 ECTS
- 7h/semaine
- Co-diplomation
- Encadrement
- Flexibilité et autonomie
- 23 semaines + préparation

The screenshot shows the eLearn2 website interface. At the top right is the eLearn² logo. Below it, the text 'Certificat et Diplôme Universitaire' and 'Se former en ligne pour former en ligne' is visible. A navigation menu on the left includes: 'Présentation', 'Objectifs et charge de travail', 'Activités et déroulement', 'Inscriptions et modalités', and 'Encadrement et contact'. The main content area contains a list of bullet points: 'Vous êtes enseignant du supérieur, formateur?', 'Vous envisagez l'eLearning pour vos cours ou vos formations?', and 'Vous voulez apprendre comment concevoir une formation en ligne efficace?'. Below this, a paragraph states: 'Nous vous offrons une formation personnalisée, entièrement à distance, délivrée par deux universités reconnues dans leur expertise de l'eLearning.' At the bottom of the main content area, the slogan 'eLearn2 : la formation au carré - Se former en ligne pour former en ligne !' is displayed. A photo at the bottom right shows two men in a discussion, with the eLearn² logo overlaid on the left side of the image.

Objectifs et compétences visées


- Concevoir un dispositif pédagogique en ligne qui tire profit des valeurs ajoutées des TIC
- Construire les ressources d'apprentissage médiatisées adaptées
- Scénariser et gérer la formation sur une plateforme
- Encadrer des apprenants à distance
- Evaluer leurs apprentissages
- Evaluer les effets de ce dispositif



Déroulement

eLearn²

	S1	S2	S3	S4	S5	S6	S7	S8	S9	S10	S11	S12	S13
Modules	Module 1 Introduction		Module 2		Module 3		Module 4						
Thèmes	Votre présentation, formes de eLearning et motivation		Supports et outils		Objectifs		Méthodes et styles d'apprentissage						
Carnet de bord					X				X				X
RDV synchrone				x									

	S1	S2	S3	S4	S5	S6	S7	S8	S9	S10	Préparation à l'examen entre avril et juin		
Modules	Module 5		Module 6		Module 7								
Thèmes	Evaluation Certificative		Evaluation formative et tutorat		Scénario pédagogique Mon cours en ligne								
Carnet de bord			X			X	X				Faire une synthèse des différents éléments collectés dans le journal de bord et construire son cours en ligne		



Lyon 1

UNIVERSITÉ DE LYON



Rhône-Alpes

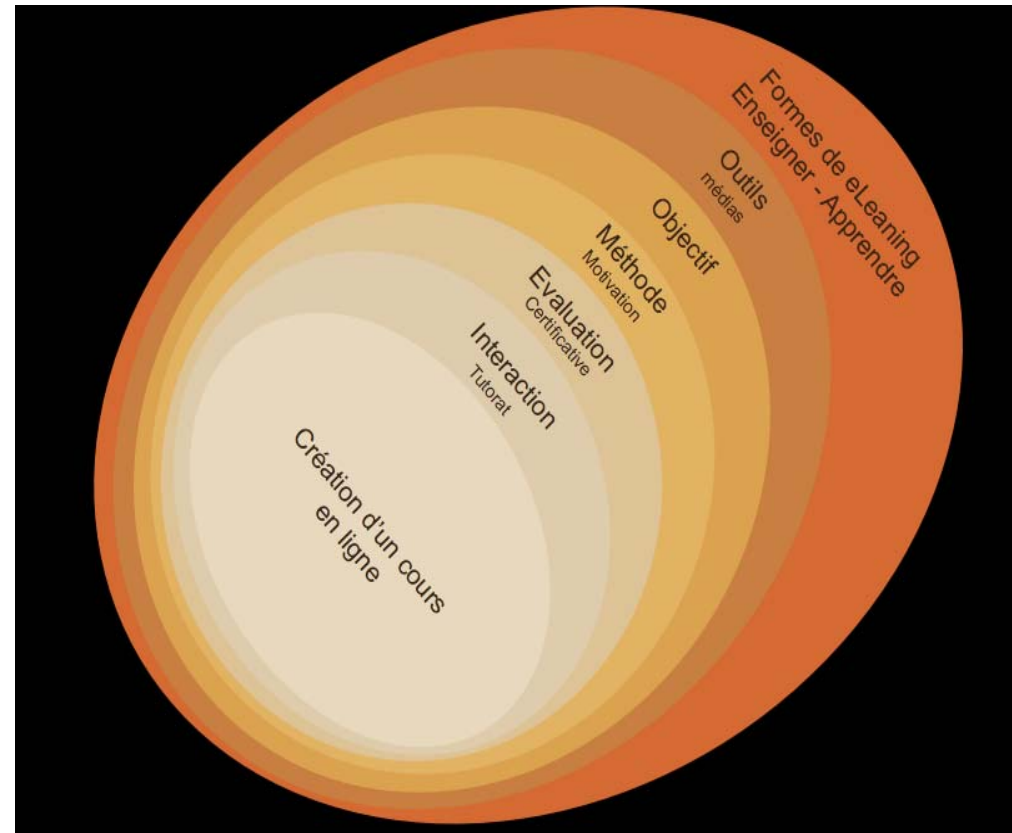


REPUBLIQUE FRANÇAISE

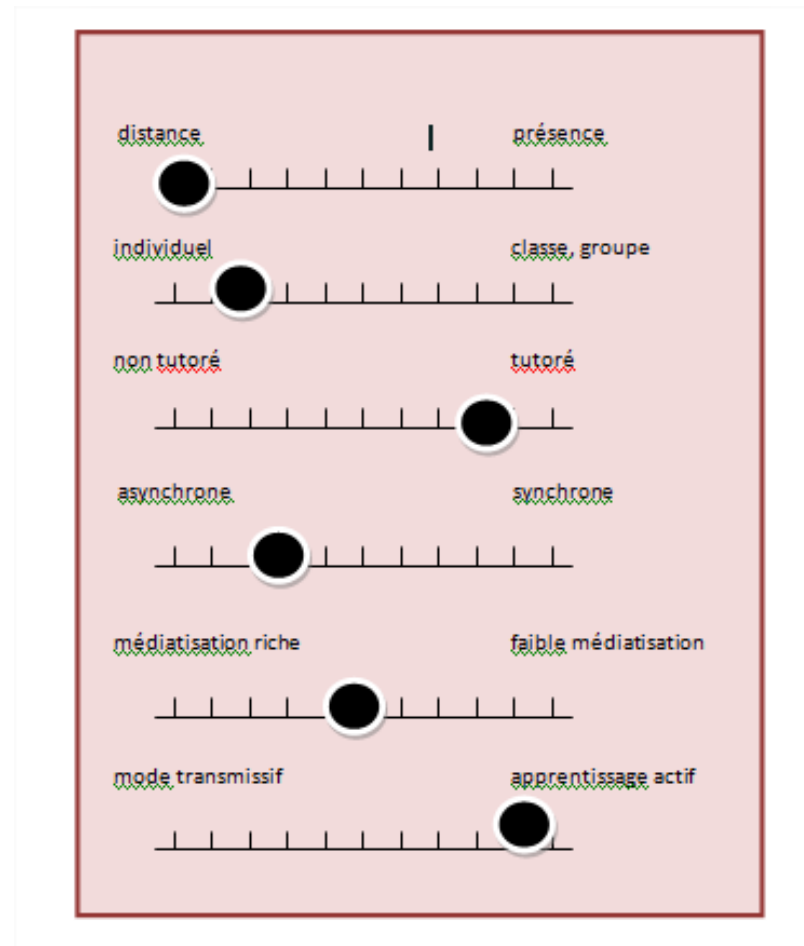
MINISTRE
DE L'ENSEIGNEMENT SUPÉRIEUR
ET DE LA RECHERCHE

Scénario de eLearn²

- Choisir forme de eLearning
- Choisir ses outils
- Définir ses objectifs
- Déterminer ses méthodes
- Evaluer



Modalités du diplôme



La valeur ajoutée de l'eLearning pour eLearn²

Rendre le cours existant plus flexible	Déployer l'enseignement grâce à l'enseignement à distance	Qualité
<p>Flexibilité géographique Moins de déplacements</p> <p>Flexibilité horaire Moins de rendez-vous</p> <p>Flexibilité pédagogique Activités d'apprentissage plus personnalisées et accompagnement du projet personnel</p> <p>Plus d'autonomie de l'étudiant Parcours plus personnalisé</p>	<p>Mettre en œuvre des formations inter-universitaires malgré la distance géographique</p> <p>Toucher un nouveau public</p> <p>Répondre aux besoins des enseignants</p>	<p>Principe d'isomorphisme Formation en ligne à la mise en ligne des formations</p> <p>Portabilité (dans des espaces de formation numériques différents) Spiral Connect - Claroline</p> <p>Tutorat réactif et proactif Accompagnement des étudiants Apprenant au centre de la formation.</p> <p>Fondé sur les principes et modèles de la littérature scientifique et pratique en matière de formations</p>



Spiral Connect

Certificat et Diplôme Universitaire
Se former en ligne pour former en ligne

(S2) MODULE1:INTRODUCTION - Apprendre et Enseigner

Ecrit par [flavia himmel](#),
Le 10/10/2011 09:39


ACTIVITE 4:

Dans cette activité vous aurez l'occasion d'analyser l'apprentissage et l'enseignement au moyen des cinq composantes du modèle IMAIP. Vous allez ainsi prendre conscience du besoin d'alignement entre les objectifs, les méthodes et l'évaluation ainsi que l'importance de la motivation dans la formation en ligne.

1. Structure pédagogique

1.1. Prenez connaissance de la [video](#) qui présente le modèle d'apprentissage IMAIP (durée 33 min).


Causerie le modèle pragmatique pour favoriser l...



infoBar

Informations

Date de création :22/03/2011 09:56
 Commentaires autorisés: Oui
 Commentaires anonymes autorisés: Oui
 Nb d'article/pages :5
 Publication automatique des posts: Oui
 Publication automatique des commentaires: Oui

 S'abonner au flux du blog : [RDF](#), [RSS 2](#)

 Recevoir les notifications par mail

Nuage de tags

tutoriels logiciels plan du cours

outils enseigner

formes d'elearning méthodes

scénarisation apprendre correction

motivation supports



Lyon 1

UNIVERSITÉ DE LYON



Rhône-Alpes



REPUBLICAN FRENCH

MINISTRE DE L'ENSEIGNEMENT SUPÉRIEUR ET DE LA RECHERCHE

Claroline

CREER UN COURS ELEARNING ELEARN2
 Marcel Lebrun, Sylviane Bachy

- Description du cours
- Agenda
- Annonces
- Documents et liens
- Exercices
- Parcours pédagogique**
- Travaux
- Forums
- Groupes
- Utilisateurs
- Wiki
- Discussion
- Video Podcast Reader
- Sondage
- Sondage express
- Compilatio
- Pages
- Bulletin

Nouveautés (à une autre date)

- Modifier la liste d'outils
- Paramètres du cours
- Statistiques

PARCOURS PÉDAGOGIQUE + Ajouter

Module1_ Introduction

Module1_ Introduction

Bienvenue dans ce premier module. Tout d'abord nous vous invitons à vous effet. Dites nous qui vous êtes, quelles sont vos fonctions, quelles sont vos votre profil via "gérer mon compte" (outil en haut à droite près du bandeau différentes instructions.



Module	Modifier	Supprimer	Bloquer	Visibilité	Déplacer	Ordre
Présentations						
votre_presentation.url						
0. Le scénario pédagogique						
Scénariser_son_cours_-_objectif_à_atteindre.html						
Travail1.url						
Scénariser_correction_du_travail.html						
1. Découvrir les formes de eLearning						
Axes d'analyse						
1b_6dimensions.jpg						
Exemples sites						
CNED.url						
CRI@C.url						



Lyon 1

UNIVERSITÉ DE LYON



Rhône-Alpes



Pour en savoir plus



Christophe Batier

batier@univ-lyon1.fr



04 72 43 16 44

<http://www.elearn2.eu/>



Céline Douzet

celine.douzet@univ-lyon1.fr



04 26 23 71 37



Flavia Himmel

flavia.himmel@univ-lyon.fr



Lyon 1

UNIVERSITÉ DE LYON



Rhône-Alpes

